


TRADICE ADVENTU A VÁNOC



zpravodaj o vánočním projektu Gymnázia Brno-Bystrc

Tradice adventu a Vánoc zahájeny – 8. ročník projektu je tady!

Vánoční dílny odstartovaly v osm hodin ráno v přízemí červené sekce. Shromážděné studenty prvních ročníků přivítala garantka projektu paní profesorka Mašková, která zároveň představila jednotlivé učitele a jejich dílny. S přáním příjemně prožitého předvánočního času se připojil také pan ředitel a pak už vše pokračovalo v rychlém sledu: studenti si vylosovali písmeno, kterým byli přiřazeni do osmi různých skupin napříč třídami, aby poznali nové kamarády. Za chvíli se vydají objevovat krásy adventních a vánočních zvyků.



ČINNOST V DÍLNIČKÁCH

Ježíškova vánoční balírna, výroba přáníček

Už z dálky je z této dílny cítit tavicí se vosk. Tady se totiž vyrábí přáníčka. Voskovkami studenti kreslí na rozžhavenou žehličku, kterou pak přežehlí papír a vznikají neuvěřitelně krásné ornamenty. K tomu si mohou poskládat i zajímavý pytlík na dárek nebo plastické přání z brček či balicího papíru.



Svíčkování

Chcete dát někomu originální dárek?

Co třeba ručně vyrobené svíčky. Takové poctivé svíčky se studenti naučí vyrábět u paní profesorky Novotné. A jejich výroba je překvapivě velmi snadná. Stačí k tomu plát včelího vosku, knot a trocha šikovnosti. Plát se nahřeje třeba fénem, a když změkne, položí se na něj knot a vše se zaroluje. Hotovou svíčku studenti zdobí barevnými kousky vosku, například srdíčky. Výsledný dojem je dokonalý. Teď už jen zabalit do celofánu a je hotovo.

Staročeské Vánoce

Víte, co znamená zkratka SOS? Přeci staročeské ozdoby stolu! Patří mezi ně například staročeský vrkoč či svícen, které si studenti vyrábí v dílně profesorek Hanáčkové a Zachové.



Andělská dílna

Líbí se vám andílci, kteří zdobí vánoční stromeček?

Studenti si je mohou vyrobit buď z drátků zdobených korálky či skládaného ozdobného papíru a sami si je také zabalí jako originální dárek pro své blízké. To vše v dílně u paní profesorky Maškové. Její asistenti, které paní profesorka překvapila ručně vyrobenými čokoládovými lanýži, těm nejšikovnějším studentům také pomáhají vyrobit ozdoby z korálků nebo kreslit na kamínky tradičními i méně tradičními barvami a vzory.

Vánoční etiketa

Zašli jsme se podívat na vánoční stolování, abychom se o něm něco dozvěděli. „Studenti se tady naučí,“ uvedla profesorka Henzlová, „jak prostírat stůl, jak sedět u stolu, jak jíst a jak se společensky chovat.“

Na stanovišti je připraven cvičný stůl se školními talíři, příbory a ubrusy, u kterého si studenti mohou sami vyzkoušet pravidla stolování ve společnosti.

V druhé části se naučí skládat různé varianty ubrousků na sváteční stůl. Ten nejpopovednější si poté mohou odnést domů. „Na závěr si pustíme kratičké video s Ladislavem Špačkem, kde uvidíme skutečně krásně prostřený stůl,“ uzavírá profesorka Henzlová.




Vánoční příběh

Příběh o narození Ježíška je všeobecně známý a je také tématem dílny profesorky Špetíkové. Studenti podle připraveného scénáře secvičí krátké divadlo podle Vánočního příběhu. Přibližně po hodině pilné práce představení zahrají pro svého třídního učitele, a to i v kostýmech a s rekvizitami, díky kterým výsledné dílo vypadá ještě lépe.

Vánoční ceduličky

K Vánocům patří samozřejmě i jmenovky, které si studenti mohou vyrobit pod vedením profesorek Šumberové a Novotné. Na počítači vytvoří originální návrhy a pomocníci ze třídy 2A6 jejich cedulky vytisknou. Díky tomu vznikají jednoduché a vkusné jmenovky, které si studenti odnášejí pro své letošní vánoční dárky.



Tisk 3D ozdobičky

Na tomto stanovišti se studenti přesvědčí, že vánoční ozdoby mohou být i méně tradiční.

Učí se zde pracovat s programem pro 3D modelování, ve kterém si vytvoří svou vlastní dekoraci na vánoční stromeček. Ozdobička se vytiskne na školní 3D tiskárně a student si ji odnese domů.

Reportér Michal: Kdy zdobíte stromeček?

Paní profesorka Šrámková: Stromeček jsme vždycky zdobívali 23. prosince večer, ale jelikož si ho chceme poslední dobou více užít, tak jsem stromeček nazdobila už včera večer s dětmi.

M: Pečete doma nějaké cukroví?

Š: Ano, pečú. Jsem tradicionalista, mám recepty svojí babičky a pečú v průměru mezi 15–20 druhů cukroví.

M: Měla jste v době svého studia nějaký typ vánočního projektu?

Š: Ne, za nás žádné vánoční projekty nebyly, tehdy se vůbec slovo „projekt“ takto nenadužívalo, my jsme většinou maximálně směli jít třeba na nějaký film do kina, ale to bylo všechno.

M: Myslíte si, že tento typ vánočního projektu může dětem něco přinést?

Š: Tento typ nevím, na co narážíte, protože tady od včerejška běží několik typů projektů.

M: Myslím přímo ty vánoční dílničky.

Š: Přímou vánoční dílničky si myslím, že určitě.

M: A co třeba?

Š: Tak jednak si odnesete nějaký dáreček, který se vždycky v předvánočním čase hodí a můžete tím udělat radost někomu z rodiny.

Myslím, že všichni dospělí ocení vždycky rukodělnou záležitost oproti prosté koupě čokoliv, a myslím, že i ta doba pospolitosti, a hlavně ta různorodost těch vánočních dílniček může být nesmírně přínosná.

M: Děkujeme.

Š: Prosím.

Redaktorka Anežka: Ahoj, prozradíš mi svoje jméno?

Eliška: Eliška

A: Jak se ti tady líbí?

E: Škola je moc hezky vyzdobená a celkově je tady krásná vánoční atmosféra.

A: Která aktivita tě nejvíc zaujala?

E: Můj oblíbený projekt bylo asi zatím divadlo, bylo to moc hezky vymyšlené.

A: A co nového ses naučila?

E: Třeba jsem se naučila, jak se poskládá ubrousek na vánoční stůl.

A: Co plánuješ dělat se svými výrobky?

E: Buď si to vystavím do pokoje, nebo to dám k Vánocům třeba bráchovi.

A: A teď „seriózní“ otázky. Raději bys bruslila na jedné brusli, nebo lyžovala na jedné lyži?

E: Já neumím lyžovat, takže bych radši bruslila na jedné brusli.

A: Jaké je tvoje oblíbené cukroví?

E: Tak samozřejmě perníčky, protože nejím linecké, mně nechutná.

A: Máš raději řízek, nebo kapra?

E: Řízek.

A: Máte už ozdobený vánoční stromeček, a pokud ne, kdy ho budete zdobit?

E: Ještě nemáme, budeme zdobit dvacátého třetího.

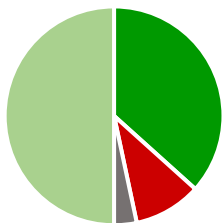
A: Poslední otázka: který vánoční film je tvůj oblíbený?

E: Asi Tři bratři, každý rok se na to koukám a nikdy mě to neomrzí.

A: Děkuji za rozhovor.

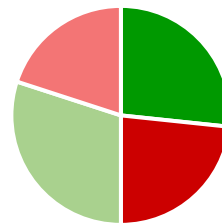
ANKETA

Jaký máte na Vánoce stromeček?



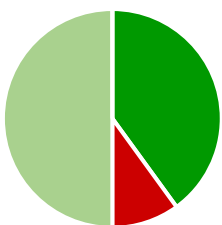
■ Učitelé - živý ■ Učitelé - umělý ■ Učitelé - žádný ■ Studenti živý

Jíte na Vánoce kapra?



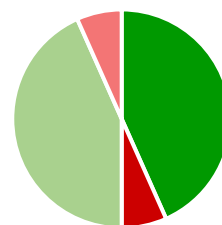
■ Učitelé - ano ■ Učitelé - ne ■ Studenti - ano ■ Studenti - ne

Pečete cukroví?



■ Učitelé - ano ■ Učitelé - ne ■ Studenti - ano ■ Studenti - ne

Sledujete pohádky?



■ Učitelé - ano ■ Učitelé - ne ■ Studenti - ano ■ Studenti - ne

VTIPY

Děti rozbalují dárek a v tom jedno z nich konstatuje: „Je vážně trapný, jak mamka s taťkou používají stejný balicí papír jako Ježíšek.“

„Tati, opravdu mi ten počítač přinesl Ježíšek?“ ptá se Pepík táty. „Ale samozřejmě, co tě to napadlo?“ „No, že celý den stojí nějaký chlápek u domovních dveří a chce třetí splátku.“

Jde policista na Štědrý večer městem a uvidí na silnici ležícího muže. „Co se vám stalo?“ zeptá se ho. „Něco mě přejelo,“ odpoví muž. „A postřehl jste poznávací značku?“ „Ne, ale ty soby bych určitě poznal.“

Šéfredaktoři: Simona Veselá, Pavel Říha

Články o dílnách: Ivor Ševčík, Šimon Pecka, Petra Malimánková, Anežka Zonygová

Rozhovory, anketa: Anežka Indrová, Anna Breineková, Michal Žalud, Štěpán Sova, Šimon Pecka

Vtipy: Ivor Ševčík

Fotky: foto tým 4A8

Grafické zpracování: Petra Malimánková, Anežka Zonygová